

# AGM

## DRAGUNOV SVD



### WARNING

Always read through this manual before operation.

- Always wear eye protective gear.
- Never aim or shoot a person or animal as the target.
- You may be punished if you are shooting for a practical joke.
- Never look into the gun muzzle.
- Always direct the muzzle towards a safe direction.
- Never shoot the air gun at places where people and cars pass cross.
- Avoid pulling the trigger carelessly.
- Please put away your fingers from the trigger, except when you are ready to shoot a target.
- Always put the gun in a case or bag when you are carrying it.
- Store the gun at places out of reach by children.
- Never disassemble or modify the air gun.
- Always set the selector lever to the Safety position.

Website: [www.smartteamhk.com](http://www.smartteamhk.com)  
E-mail : [info@smartteamhk.com](mailto:info@smartteamhk.com)



Warning Always read through this manual before operation.

警告

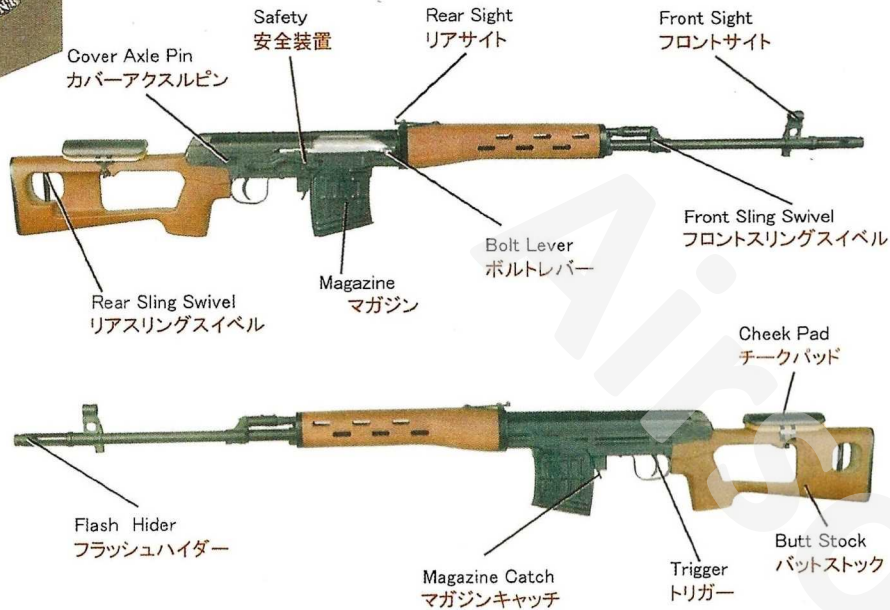
ご使用前に本説明書を全てお読み下さい。



Dragunov SVD

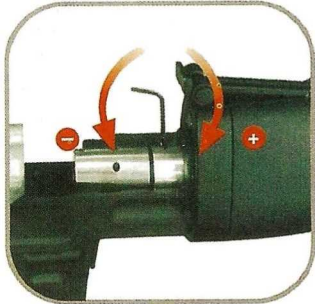
# COMPONENTS

各部の名称



# HOP-UP ADJUSTMENT

ホップアップの調整



カバーアクスルピンのロックを解除しトップカバーを外します。前方にあるホップアップ調整スクリューを6角レンチで締め込みホップアップ量を調整します。スクリューを締込む程ホップアップは強くなりスクリューを緩めるとホップアップは弱くなります

Tighten or loosen the screw with Hex wrench.  
Tighten the screw → increase the Hop up.  
Loosen the screw → Decrease the Hop up.

BB弾が水平状態で最大距離まで飛ぶ状態が最適なホップアップ量となりますので、試射しながら調整してください。

Through the test-fire, gradually adjust the screw to give bullets Hop up power the best post position can be achieved is when the trajectory is kept horizontally, and thus the longest flying distance is obtained. Too much adjustment hop-up or not enough adjustment hop-up will affect the trajectory.

- +** Too much Hop Up  
ホップアップが強すぎる
- Level** Best position  
ホップアップが最適
- Not enough Hop Up  
ホップアップが弱すぎる



# MAGZINE RELEASE


マガジンの取り外し



マガジンキャッチを押し、ロックを解除します。

Press the magazine release button.

Be sure to hold the magazine before pressing the button.



マガジンをゆっくり引き抜きます。remove magazine.

# MAGAZINE

マガジンの操作方法



Insert BBs in the Top of magazine. (capacity 30 shots)

マガジンの上方からBB弾を装填します。(装弾数30発)

# FIRE CONTROL

発射モードの切換え方法

The operate of safety

セフティの操作方法

SAFE ON



レバーを上方向へロックするとセフティが掛かります。

Lock upward the Lever, safety key on.

SAFE OFF




レバーを下方向へロックするとセフティが解除され撃つことが可能となります。

Lock downward the Lever, release hold and could start firing.



# THE OPERATE OF COCKING

コッキングの操作方法



ボルトレバーをストックの方向へストッパーに当たって止まるまで引きます。その後ボルトレバーを離すと銃身方向にレバーが移動し元の位置に戻ります。

After the gun be loaded, release the pull rod then it will be automatically return.

※ボルトを引く時・戻す時は破損の原因となりますのでゆっくりと動作させてください。

Pulling or returning Bolt could cause damage, so please slowly operation.